

Отчет о финансовых результатах деятельности учреждения

на 1 января 2020 г.

Муниципальное общеобразовательное автономное учреждение средняя общеобразовательная школа № 17 имени К.В.Навальневой Муниципального образования Кореновский район

Управление образования администрации муниципального образования Кореновский район

Форма по ОКУД

КОДЫ
0503721

Дата

01.01.2020

по ОКПО

43635766

ИНН

2335010607

по ОКТМО

03621000

по ОКТО

02100125

ИНН

2335006248

Глава по БК

925

по ОКЕИ

383

Учреждение
Обособленное подразделение
Учредитель
Наименование органа, осуществляющего полномочия Учредителя
Периодичность: Годовая
Единица измерения: руб

Наименование показателя	Код строки	Код аналитики	Деятельность с целевыми средствами	Деятельность по государственному заданию	Приносщая доход деятельность	Итого
1	2	3	4	5	6	7
Доходы (стр. 030 + стр. 040 + стр. 050 + стр. 060 + стр. 070 + стр. 090 + стр. 100 + стр. 110)						
Доходы от собственности	010	100	2 206 915,59	39 874 883,40	6 984 864,58	49 066 663,57
в том числе:	030	120	0,00	0,00	329 540,13	329 540,13
Доходы от операционной аренды	030	121	0,00	0,00	329 540,13	329 540,13
Доходы от оказания платных услуг (работ), компенсаций затрат	040	130	0,00	39 559 830,00	1 483 669,95	41 043 399,95
в том числе:	040	131	0,00	39 559 830,00	1 102 347,60	40 662 177,60
Доходы по основным арендным платежам	040	135	0,00	0,00	381 222,35	381 222,35
Штрафы, пени, неустойки, возмещения ущерба	050	140	0,00	0,00	0,00	0,00
в том числе:	050		0,00	0,00	0,00	0,00
Безвозмездные поступления текущего характера от бюджетов	060	150	2 206 915,59	0,00	5 058 987,00	7 265 902,59
в том числе:	060					
Поступления текущего характера бюджетным и автономным учреждениям от сектора государственного управления	060	152	2 206 915,59	0,00	0,00	2 206 915,59
Поступления текущего характера от иных резидентов (за исключением сектора государственного управления и организаций государственного сектора)	060	155	0,00	0,00	5 058 987,00	5 058 987,00
Безвозмездные поступления капитального характера от бюджетов	070	160	0,00	0,00	0,00	0,00
в том числе:	070					
Доходы от операций с активами	090	170	0,00	313 493,16	84 768,50	398 261,66
в том числе:	090					
Доходы от выбытия активов	090	172	0,00	313 493,16	84 768,50	398 261,66

Наименование показателя	Код строки	Код аналитики	Деятельность с целевыми средствами	Деятельность по государственному заданию	Принносящая доход деятельность	Итого
1	2	3	4	5	6	7
Прочие доходы						
в том числе:	100	180	0,00	0,00	0,00	0,00
Иные доходы	100	189	0,00	0,00	0,00	0,00
Безвозмездные не денежные поступления в сектор государственного управления	110	190	0,00	1 560,24	27 999,00	29 559,24
в том числе:						
Безвозмездные не денежные поступления текущего характера от сектора государственного управления и организаций государственного сектора	110	191	0,00	1 560,24	0,00	1 560,24
Прочие не денежные безвозмездные поступления	110	199	0,00	0,00	27 999,00	27 999,00
Расходы (стр. 160 + стр. 170 + стр. 190 + стр. 210 + стр. 230 + стр. 240 + стр. 250 + стр. 260 + стр. 270)						
Оплата труда и начисления на выплаты по оплате труда	150	200	2 004 137,66	40 193 362,07	6 815 825,87	49 013 325,60
в том числе:	160	210	0,00	34 234 956,89	605 159,94	34 840 116,83
Заработная плата	160	211	0,00	26 268 836,56	464 613,50	26 733 450,06
Прочие несоциальные выплаты персоналу в денежной форме	160	212	0,00	11 000,00	300,00	11 300,00
Начисления на выплаты по оплате труда	160	213	0,00	7 955 120,33	140 246,44	8 095 366,77
Оплата работ, услуг	170	220	1 207 737,66	2 949 087,74	5 679 064,32	9 835 889,72
в том числе:						
Услуги связи	170	221	0,00	169 022,81	0,00	169 022,81
Коммунальные услуги	170	223	0,00	1 618 234,37	234 411,78	1 852 646,15
Работы, услуги по содержанию имущества	170	225	8 550,00	459 790,24	65 818,01	534 158,25
Прочие работы, услуги	170	226	1 199 187,66	702 040,32	5 378 834,53	7 280 062,51
Обслуживание бюджетных обязательств	190	230	0,00	0,00	0,00	0,00
в том числе:						
Безвозмездные перечисления текущего характера организациям	190		0,00	0,00	0,00	0,00
в том числе:	210	240	0,00	0,00	154 231,20	154 231,20
Безвозмездные перечисления финансового сектора на производством государственного сектора на производство	210	242	0,00	0,00	154 231,20	154 231,20
Безвозмездные перечисления бюджетам	230	250	0,00	0,00	0,00	0,00
в том числе:	230		0,00	0,00	0,00	0,00

Наименование показателя	Код строки	Код аналитики	Детальность с целевыми средствами	Детальность по государственному заданию	Приносящая доход деятельность	Итого
1	2	3	4	5	6	7
Социальное обеспечение						
в том числе:	240	260	0,00	60 997,46	348,27	61 345,73
Социальные пособия и компенсации персоналу в денежной форме	240	266	0,00	60 997,46	348,27	61 345,73
Расходы по операциям с акциями	250	270	726 400,00	2 564 764,41	341 459,45	3 632 623,86
в том числе:						
Амортизация	250	271	0,00	2 398 196,71	216 415,00	2 614 611,71
Расходование материальных запасов	250	272	726 400,00	166 567,70	125 044,45	1 018 012,15
Безвозмездные перечисления капитального характера организациям	260	280	0,00	0,00	0,00	0,00
в том числе:						
Прочие расходы	260		0,00	0,00	0,00	0,00
в том числе:	270	290	70 000,00	383 555,57	35 562,69	489 118,26
Налоги, пошлины и сборы	270	291	0,00	383 555,57	0,00	383 555,57
Штрафы за нарушение законодательства о налогах и сборах, законодательства о страховых взносах	270	292	0,00	0,00	2 511,05	2 511,05
Штрафы за нарушение законодательства о закупках и нарушение условий контрактов (договоров)	270	293	0,00	0,00	51,64	51,64
Другие экономические санкции	270	295	0,00	0,00	33 000,00	33 000,00
Иные выплаты текущего характера физическим лицам	270	296	70 000,00	0,00	0,00	70 000,00
Чистый операционный результат (стр. 301 - стр. 302); (стр. 310 + стр. 410)	300		202 777,93	-318 478,67	133 786,71	18 085,97
Операционный результат до налогообложения(стр. 010 - стр. 150)	301		202 777,93	-318 478,67	169 038,71	53 337,97
Налог на прибыль	302		0,00	0,00	35 252,00	35 252,00
Операции с нефинансовыми активами (стр. 320 + стр. 330 + стр. 350 + стр. 360 + стр. 370 + стр. 380 + стр. 390 + стр. 400)	310		32 820,60	-452 316,71	64 592,94	-354 903,17
Чистое поступление основных средств	320		0,00	-478 688,49	0,00	-478 688,49
в том числе:						
увеличение стоимости основных средств	321	310	227 805,00	1 919 508,22	216 415,00	2 363 728,22
уменьшение стоимости основных средств	322	41X	227 805,00	2 398 196,71	216 415,00	2 842 416,71
Чистое поступление нематериальных активов	330		0,00	0,00	0,00	0,00
в том числе:						
увеличение стоимости нематериальных активов	331	320	0,00	0,00	0,00	0,00
уменьшение стоимости нематериальных активов	332	42X	0,00	0,00	0,00	0,00
Чистое поступление непроизведенных активов	350		0,00	0,00	0,00	0,00
в том числе:						
увеличение стоимости непроизведенных активов	351	330	0,00	0,00	0,00	0,00
уменьшение стоимости непроизведенных активов	352	43X	0,00	0,00	0,00	0,00
Чистое поступление материальных запасов	360		32 820,60	26 371,78	64 592,94	123 785,32


в том числе:									
увеличение стоимости материальных запасов	361	340	759 220,60	192 939,48	274 405,89	1 226 565,97			
в том числе:									
увеличение стоимости продуктов питания	361	342	551 184,60	0,00	0,00	551 184,60			
увеличение стоимости строительных материалов	361	344	0,00	0,00	17 159,79	17 159,79			
увеличение стоимости мягкого инвентаря	361	345	115 200,00	40 103,00	73 224,00	228 527,00			
увеличение стоимости прочих оборотных запасов (материалов)	361	346	92 836,00	127 024,98	180 522,10	400 383,08			
увеличение стоимости прочих материальных запасов однократного применения	361	349	0,00	25 811,50	3 500,00	29 311,50			
уменьшение стоимости материальных запасов	362	440	726 400,00	166 567,70	209 812,95	1 102 780,65			
в том числе:									
уменьшение стоимости продуктов питания	362	442	551 184,60	0,00	0,00	551 184,60			
уменьшение стоимости строительных материалов	362	444	0,00	2 536,20	22 060,23	24 596,43			
уменьшение стоимости мягкого инвентаря	362	445	115 200,00	30 790,00	8 000,00	153 990,00			
уменьшение стоимости прочих оборотных запасов (материалов)	362	446	60 015,40	133 241,50	176 252,72	369 509,62			
уменьшение стоимости прочих материальных запасов однократного применения	362	449	0,00	0,00	3 500,00	3 500,00			

Наименование показателя	1	2	3	4	5	6	7	
Чистое поступление прав пользования акциями	370			0,00	0,00	0,00	0,00	0,00
в том числе:								
увеличение стоимости прав пользования активом	371		350	0,00	0,00	0,00	0,00	0,00
уменьшение стоимости прав пользования активом	372		450	0,00	0,00	0,00	0,00	0,00
Чистое изменение затрат на изготовление готовой продукции (работ, услуг)	390			0,00	0,00	0,00	0,00	0,00
в том числе:								
увеличение затрат	391		x	0,00	39 339 994,24	1 369 895,97	40 709 890,21	
уменьшение затрат	392		x	0,00	39 339 994,24	1 369 895,97	40 709 890,21	
Чистое изменение расходов будущих периодов	400		x	0,00	0,00	0,00	0,00	0,00
увеличение затрат	410			169 957,33	133 838,04	69 193,77	372 989,14	
Операции с финансовыми активами и обязательствами (стр. 420 - стр. 510)	420			1 842 800,00	79 384 438,17	69 193,77	81 296 431,94	
Операции с финансовыми активами (стр. 430 + стр. 440 + стр. 450 + стр. 460 + стр. 470 + стр. 480)	430			-22 606,09	-113 909,29	-2 159,60	-138 674,98	
Чистое поступление денежных средств и их эквивалентов								
в том числе:								
поступление денежных средств и их эквивалентов	431		510	2 206 915,59	39 590 346,86	6 731 281,01	48 528 543,46	
выбытие денежных средств и их эквивалентов	432		610	2 229 521,68	39 704 256,15	6 733 440,61	48 667 218,44	
Чистое поступление ценных бумаг, кроме акций	440			0,00	0,00	0,00	0,00	0,00
в том числе:								
увеличение стоимости ценных бумаг, кроме акций и иных финансовых инструментов	441		520	0,00	0,00	0,00	0,00	0,00
уменьшение стоимости ценных бумаг, кроме акций и иных финансовых инструментов	442		620	0,00	0,00	0,00	0,00	0,00
Чистое поступление акций и иных финансовых инструментов	450			0,00	0,00	0,00	0,00	0,00
в том числе:								
увеличение стоимости акций и иных финансовых инструментов	451		530	0,00	0,00	0,00	0,00	0,00
уменьшение стоимости акций и иных финансовых инструментов	452		630	0,00	0,00	0,00	0,00	0,00
Чистое предоставление займов (ссуд)	460			0,00	0,00	0,00	0,00	0,00
в том числе:								
увеличение задолженности по предоставленным займам (ссудам)	461		540	0,00	0,00	0,00	0,00	0,00
уменьшение задолженности по предоставленным займам (ссудам)	462		640	0,00	0,00	0,00	0,00	0,00
Чистое поступление иных финансовых активов	470			0,00	0,00	0,00	0,00	0,00
в том числе:								
увеличение стоимости иных финансовых активов	471		550	0,00	0,00	0,00	0,00	0,00
уменьшение стоимости иных финансовых активов	472		650	0,00	0,00	0,00	0,00	0,00


Наименование показателя	1	2	3	4	5	6	7
Код строки	Код аналитики	Долговязность с целевыми средствами	Долговязность по государственному заданию	Приносязца доход деятельност	Итого		
Чистое увеличение дебиторской задолженности	480	1 865 406,09	79 498 347,46	71 353,37	81 435 106,92		
в том числе:							
увеличение дебиторской задолженности	481	4 072 321,68	119 714 745,61	7 013 772,10	130 800 839,39		
уменьшение дебиторской задолженности	482	2 206 915,59	40 216 398,15	6 942 418,73	49 365 732,47		
Операции с обязательствами (стр. 520 + стр. 530 + стр. 540 + стр. 550 + стр. 560)	510	1 672 842,67	79 250 600,13	0,00	80 923 442,80		
Чистое увеличение задолженности по внутренним привлеченным займам	520	0,00	0,00	0,00	0,00		
в том числе:							
увеличение задолженности по внутренним привлеченным займам	521	0,00	0,00	0,00	0,00		
уменьшение задолженности по внутренним привлеченным займам	522	0,00	0,00	0,00	0,00		
Чистое увеличение задолженности по внешним привлеченным займам	530	0,00	0,00	0,00	0,00		
в том числе:							
увеличение задолженности по внешним привлеченным займам	531	0,00	0,00	0,00	0,00		
уменьшение задолженности по внешним привлеченным займам	532	0,00	0,00	0,00	0,00		
Чистое увеличение прочей кредиторской задолженности	540	-169 957,33	163 967,20	0,00	-5 990,13		
в том числе:							
увеличение прочей кредиторской задолженности	541	2 307 859,35	43 947 257,55	6 787 267,84	53 042 384,74		
уменьшение прочей кредиторской задолженности	542	2 477 816,68	43 783 290,35	6 787 267,84	53 048 374,87		
Чистое изменение доходов будущих периодов	550	1 842 800,00	79 078 200,00	0,00	80 921 000,00		
Чистое изменение резервов предстоящих расходов	560	0,00	8 432,93	0,00	8 432,93		

Директор


Главный бухгалтер



(подпись)



(подпись)



Н.В. Мищенко
(расшифровка подписи)

Т.А. Лысенко
(расшифровка подписи)